


WALLWASHER

LED WALLWASHER ARMATÜRÜ

Led wallwasher luminaire

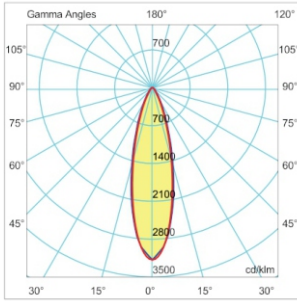


IP 66



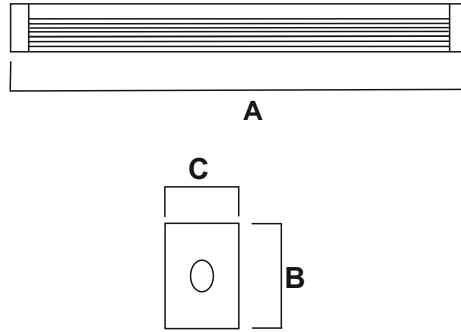
Işık Şiddeti Dağılım Eğrisi

Light Distribution Curve



Teknik Çizim

Technical Drawing



Uygulama Alanları

Scope of application

- * Fabrika (Factory)
- * Hastaneler (Hospitals)
- * Oteller (Hotels)
- * Alışveriş Merkezleri (Shopping Malls)
- * Camiler (Mosques)
- * Köprüler (Bridges)
- * Alt&Üst Geçitler (Underpasses&Overpasses)
- * Siteler (Sites)
- * Tarihi Binalar (Historical Buildings)

GENEL ÖZELLİKLER

General Features

OPSİYONLAR

Options

Gövde Body	Eloksal kaplı alüminyum ekstrüzyon Anodized extruded aluminium	Farklı RAL kodlarında elektrostatik toz boya uygulaması Electrostatic powder coating application in different RAL codes.
Led Led	>100.000 saat ömürlü ışık kaynağı >100.000 hour life light source	Acil aydınlatma uygulaması Emergency lighting application
Cam Glass	Yüksek geçirgenli polikarbon cam High permeable polycarbon glass	DALI ve 1-10V dimleme uygulaması DALI and 1-10V dimming application
Verimlilik Efficiency	> 0,92 > 0,92	İsteğe uygun renk sıcaklığı uygulaması. Optional color temperature application.
Giriş Gerilimi Input Voltage	220 V - 240 V / 50-60 Hz 220 V - 240 V / 50-60 Hz	Lens ile farklı ışık açısı uygulaması. (15° - 30° - 45° - 60° - 90° - 120°) Different light angle application with lens. (15° - 30° - 45° - 60° - 90° - 120°)
Sürücü Driver	Yüksek verimli High efficiency	İsteğe uygun ölçülerde uygulama Application in custom sizes

TEKNİK BİLGİLER / Technical Specifications

Ürün Kodu Product Code	Güç Tüketimi Power (W)	Işık Akısı Lumen	Çalışma Sıcaklığı Operating Heat (C)	Ölçüler Dimensions (AxBxC) mm	Ağırlık Weight Kg	Kullanım Yüksekliği Using Height (m)
NS-814009	9	1278	-30...+70	250x65x55	0,700	H1:0 - H2:5
NS-814018	18	2560	-30...+70	500X65X55	1,000	H1:0 - H2:6
NS-814027	27	3830	-30...+70	800X65X55	1,300	H1:0 - H2:8
NS-814036	36	5100	-30...+70	1000X65X55	2,000	H1:0 - H2:15